



Mário Campos, 17 de abril de 2026.

MENSAGEM Nº 19 /2026.

Senhor Presidente,

Cumprimentando-o cordialmente, venho, por meio deste, apresentar presente projeto de lei, encaminhado para análise, discussão e votação por essa E. Casa Legislativa.

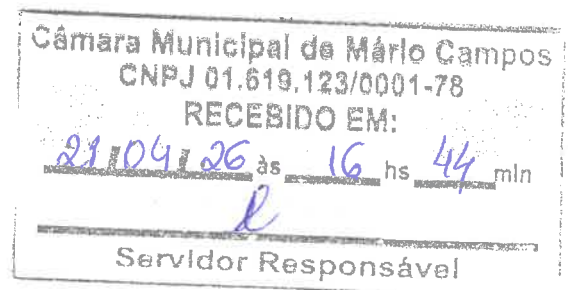
O referido projeto tem como objetivo principal promover a atualização e adequação da política remuneratória municipal, em 5,4% (cinco vírgula quatro por cento), propondo o reajuste ao valor recebido mensalmente pelas(os) *profissionais vinculados ao magistério*, adequando-os aos parâmetros atuais de remuneração, de forma a manter a valorização desses profissionais no quadro municipal.

O referido projeto foi elaborado com base em estudos técnicos, incluindo o respectivo impacto orçamentário e financeiro em anexo, atendendo aos requisitos estabelecidos pela Lei Complementar nº 101/2000 (Lei de Responsabilidade Fiscal), garantindo, portanto, a responsabilidade fiscal e a compatibilidade com as leis orçamentárias vigentes.

Renovo a V. Exa. e ao nobre corpo parlamentar os protestos de estima e distinta consideração.


Andresa Aparecida Rocha Rodrigues
Prefeita Municipal

Excelentíssimo Senhor
Vereador Reinaldo Francisco Silva De Magalhães
DD. Presidente da Câmara Municipal
Mário Campos/MG.





Projeto de Lei Complementar nº ___/2026

Dispõe sobre os valores dos vencimentos dos servidores especificados na Lei Complementar nº 31/08 que “Dispõe sobre o Estatuto e Plano de Carreira da Educação do Município de Mário Campos” e dá outras providências.

Art. 1º Fica o Executivo autorizado a conceder a recomposição salarial no importe de 5,4% (cinco vírgula quatro por cento) aplicado ao vencimento base dos servidores públicos municipais especificado na Lei Complementar nº 31/08, de 08 de maio de 2008 e suas alterações.

Art. 2º Os vencimentos dos servidores que compõem os respectivos anexos da Lei Complementar nº 31, de 8 de maio de 2008 e suas alterações, passarão a vigorar conforme tabelas mencionadas nos anexos I, II e III desta Lei.

Art. 3º O aumento previsto nesta Lei tem adequação orçamentária e financeira com a Lei Orçamentária Anual vigente e compatibilidade com o Plano Plurianual e com a Lei de Diretrizes Orçamentárias, atendendo ao disposto no inciso II, do art. 16, da Lei Complementar Federal nº 101/2000.

Art. 4º Esta Lei entra em vigor na data de sua publicação, retroagindo seus efeitos a 01 de janeiro de 2026, revogadas as disposições em contrário.

Mário Campos, 15 de abril de 2026.

Andresa Aparecida Rocha Rodrigues
Prefeita de Mário Campos



ANEXO I

Cargos	Número de vagas	Recrutamento amplo	Vencimento		R\$	Jornada Semanal	Descrição sumária / correlação
			5,40%	U.P.V			
Diretor de Escola I	1	Amplo	371,05	R\$ 4.081,55	40 horas	Formação de nível médio em magistério	
Diretor de Escola II	7	Amplo	476,91	R\$ 5.246,01	40 horas	Formação de nível superior na área da Educação	
Vice Diretor	14	Amplo	318,15	R\$ 3.499,65	25 horas	Formação de nível superior na área da Educação	
Coordenador Escolar	2	Amplo	318,15	R\$ 3.499,65	25 horas	Formação de nível superior na área da Educação	
Coordenador Pedagógico	1	Amplo	318,15	R\$ 3.499,65	24 horas	Formação de nível superior em pedagogia com Especialização em Psicopedagogia	
Coordenador de Projetos Educativos	3	Amplo	467,44	R\$ 5.141,84	40 horas	Formação mínima em Pedagogia ou curso de Licenciatura com Especialização na área da Educação	
Analista Educacional - Psicopedagogo	3	Amplo	319,83	R\$ 3.518,13	25 horas	Formação exigida: Graduação em Pedagogia com pós graduação em Psicopedagogia (conforme normatização federal)	


QUADRO DE CARGOS COMISSIONADOS CONSOLIDADOS

Planos de Cargos, Carreiras e Vencimentos do Magistério -
Quadro de Pessoal: Número, Recrutamento e Vencimento -
Regime Jurídico Estatutário - Regime Previdenciário R.G.P.S
Anexo I



CARGOS COMISSIONADOS DO QUADRO SETORIAL DA EDUCAÇÃO/FUNDEB 30%

		Estatuto e Plano de Carreiras da Educação (Lei Complementar 31 de 08 de maio de 2008 Quadro de Pessoal: Número, Recrutamento e Vencimento - Regime Jurídico Estatutário - Regime Previdenciário R.G.P.S Anexo IV - Cargos Comissionados do Quadro Setorial da Educação/FUNDEB 30%			
QUADRO DE CARGOS COMISSIONADOS CONSOLIDADOS					
Cargos	Número de vagas	Recrutamento amplo	Vencimento		Descrição Sumária/Correlação
			U.P.V	R\$	
Coordenador do Programa Nacional de Merenda Escolar	1	Amplo	318,15	R\$ 3.499,65	Graduação em Nutrição com registro no Conselho Regional em Nutrição (CRN)
Analista em Educação	2	Amplo	371,05	R\$ 4.081,55	Graduação em Psicologia com registro no conselho regional de Psicologia (CRP).
Analista Educacional – Psicólogo	2	Amplo	223,81	R\$ 2.461,91	Graduação em Psicologia com registro no Conselho Regional de Psicologia (CRP).
Analista Educacional – Assistente Social	2	Amplo	358,09	R\$ 3.938,99	Graduação em Serviço Social e registro no Conselho de Classe



ANEXO II

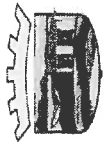
CARGOS	GRAU DE INSTRUÇÃO	N.º DE VAGAS	VENCIMENTO U.P.V	REFERÊNCIA						
				A	B	C	D	E	F	G
				5%	12%	20%	29%	41%	55%	62%
		5,40%	11,00	5	10	15	20	25	30	35
				R\$ 1.726,96	R\$ 1.842,09	R\$ 1.973,66	R\$ 2.121,69	R\$ 2.319,06	R\$ 2.549,32	R\$ 2.664,45
Servente Escolar	Ensino Fundamental Incompleto	82	149,52	R\$ 1.644,72	R\$ 1.842,09	R\$ 1.973,66	R\$ 2.121,69	R\$ 2.319,06	R\$ 2.549,32	R\$ 2.664,45
Auxiliar de Secretaria	Ensino Médio	10	163,79	R\$ 1.801,69	R\$ 2.017,89	R\$ 2.162,03	R\$ 2.324,18	R\$ 2.540,38	R\$ 2.792,62	R\$ 2.918,74
Monitor Escolar	Ensino Médio completo / ou Ensino Superior em Pedagogia	30	163,79	R\$ 1.801,69	R\$ 2.017,89	R\$ 2.162,03	R\$ 2.324,18	R\$ 2.540,38	R\$ 2.792,62	R\$ 2.918,74
Monitor Escolar I	Ensino Médio em Magistério / ou Ensino Superior em Pedagogia com formação em Libras	3	194,03	R\$ 2.134,33	R\$ 2.390,45	R\$ 2.561,20	R\$ 2.753,29	R\$ 3.009,41	R\$ 3.308,21	R\$ 3.457,61
Monitor Escolar II	Ensino Médio em Magistério / ou Ensino Superior em Pedagogia com formação em braille	2	194,03	R\$ 2.134,33	R\$ 2.390,45	R\$ 2.561,20	R\$ 2.753,29	R\$ 3.009,41	R\$ 3.308,21	R\$ 3.457,61
Monitor da Educação Infantil	Ensino Médio completo / ou Ensino Superior em Pedagogia	30	163,79	R\$ 1.801,69	R\$ 2.017,89	R\$ 2.162,03	R\$ 2.324,18	R\$ 2.540,38	R\$ 2.792,62	R\$ 2.918,74

Planos de Cargos, Carreiras e Vencimentos Quadro Setorial da Educação - Quadro de Pessoal: Progressões, Números, Recrutamento e Vencimento - Regime Jurídico Estatutário - Regime Previdenciário R.G.P.S Lei Complementar nº 31/2008 - Anexo III



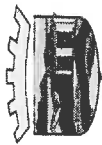
ANEXO III

Classe e Cargos	N.º de Vagas	Vencimento o U.P.V	REFERÊNCIA						Jornada Semanal	Funções Descritas Sumária	
			Inicial	A	B	C	D	E			F
				5%	11%	18%	26%	35%			45%
		R\$ 11,00		5	10	15	20	25	30		
Professor Educ. Básica I	AMPLO	284,35	R\$ 3.127,85	3.284,24	3.471,91	3.690,86	3.941,09	4.222,60	4.535,38	24 horas	Formação de nível médio em magistério
Professor Educ. Básica II	AMPLO	318,15	R\$ 3.499,65	3.674,63	3.884,61	4.129,59	4.409,56	4.724,53	5.074,49	24 horas	Graduação em Pedagogia Licenciatura ou Normal Superior
Professor Educ. Básica II - Educação Física	AMPLO	318,15	R\$ 3.499,65	3.674,63	3.884,61	4.129,59	4.409,56	4.724,53	5.074,49	24 horas	Graduação em nível superior com licenciatura em Educação Física
Professor Educ. Básica III	AMPLO	352,44	R\$ 3.876,84	4.070,68	4.303,29	4.574,67	4.884,82	5.233,73	5.621,42	24 horas	Graduação em nível superior e Especialização (com carga horária superior a 360 (horas) na área da Educação
Professor Educ. Básica IV	AMPLO	386,72	R\$ 4.253,92	4.466,62	4.721,85	5.019,63	5.359,94	5.742,79	6.168,18	24 horas	Mestrado na área da Educação
Professor Educ. Básica	AMPLO	421,04	R\$ 4.631,44	4.863,01	5.140,90	5.465,10	5.835,61	6.252,44	6.715,59	24 horas	Doutorado na área da Educação
ESPEC. EDUC. BÁSICA I	AMPLO	368,02	R\$ 4.048,22	4.250,63	4.493,52	4.776,90	5.100,76	5.465,10	5.869,92	24 horas	Graduação em pedagogia/supervisão escolar ou graduação na área da educação com especialização em Supervisão Escolar com carga horária igual ou superior a 360 horas



ESPEC. EDUC. BÁSICA II	AMPLO	399,23	R\$ 4.391,53	4.611,11	4.874,60	5.182,01	5.533,33	5.928,57	6.367,72	24 horas	Especialista em Educação - pedagogos com especialização na área da Educação com carga horária igual ou superior a 360 horas.
ESPEC. EDUC. BÁSICA III	AMPLO	430,42	R\$ 4.734,62	4.971,35	5.255,43	5.586,85	5.965,62	6.391,74	6.865,20	24 horas	Especialista em Educação - pedagogo com Mestrado na área da Educação.
ESPEC. EDUC. BÁSICA IV	AMPLO	461,74	R\$ 5.079,14	5.333,10	5.637,85	5.993,39	6.399,72	6.856,84	7.364,75	24 horas	Especialização em Educação - pedagogos com Doutorado na área da Educação
ESPEC. EDUC. BÁSICA II A	7	613,35	R\$ 6.746,85	7.084,19	7.489,00	7.961,28	8.501,03	9.108,25	9.782,93	40 horas	Graduação em pedagogia/supervisão escolar ou graduação na área da educação com especialização em Supervisão Escolar com carga horária igual ou superior a 360 horas
ESPEC. EDUC. BÁSICA II B	7	665,37	R\$ 7.319,07	7.685,02	8.124,17	8.636,50	9.222,03	9.880,74	10.612,65	40 horas	Pedagogos com especialização na área da Educação com carga horária igual ou superior a 360 horas.
ESPEC. EDUC. BÁSICA II C	2	717,35	R\$ 7.890,85	8.285,39	8.758,84	9.311,20	9.942,47	10.652,65	11.441,73	40 horas	Pedagogo com Mestrado na área da Educação.
ESPEC. EDUC. BÁSICA II D	1	769,56	R\$ 8.465,16	8.888,42	9.396,33	9.988,89	10.666,10	11.427,97	12.274,48	40 horas	Pedagogos com Doutorado na área da Educação

Classe e Cargos	N.º de Vagas	Vencimento o U.P.V	Planos de Cargos, Carreiras e Vencimentos do Magistério - Quadro de Pessoal: Progressões, Números, Recrutamento e Vencimento - Regime Jurídico Estatutário - Regime Previdenciário R.G.P.S Anexo I - da Lei 107 de 28 de abril de 2022 ANEXO II										Jornada Semanal	Funções Descritas Sumária	
			REFERÊNCIA												
			Inicial	A	B	C	D	E	F						
				5%	11%	18%	26%	35%	45%						
		R\$ 11,00	5	10	15	20	25	30							
Professor da Educação Infantil I-A	23	365,99	R\$ 4.025,89	4.227,18	4.468,74	4.750,55	5.072,62	5.434,95	5.837,54	30 Horas e 50 Minutos	Graduação em Pedagogia Licenciatura ou Normal Superior				



Professor da Educação Infantil I-B	8	401,62	R\$ 4.417,82	4.638,71	4.903,78	5.213,03	5.566,45	5.964,06	6.405,84	30 Horas e 50 Minutos	Graduação em nível superior e Especialização (com carga horária superior a 360 (horas) na área da Educação
Professor da Educação Infantil I-C	2	440,73	R\$ 4.848,03	5.090,43	5.381,31	5.720,68	6.108,52	6.544,84	7.029,64	30 Horas e 50 Minutos	Mestrado na área da Educação
Professor da Educação Infantil I-D	2	480,73	R\$ 5.288,03	5.552,43	5.869,71	6.239,88	6.662,92	7.138,84	7.667,64	30 Horas e 50 Minutos	Doutorado na área da Educação
Professor da Educação Infantil II-A	20	487,98	R\$ 5.367,78	5.636,17	5.958,24	6.333,98	6.763,40	7.246,50	7.783,28	40 horas	Graduação em Pedagogia Licenciatura ou Normal Superior
Professor da Educação Infantil II-B	1	540,53	R\$ 5.945,83	6.243,12	6.599,87	7.016,08	7.491,75	8.026,87	8.621,45	40 horas	Graduação em nível superior e Especialização (com carga horária superior a 360 (horas) na área da Educação
Professor da Educação Infantil II-C	1	593,15	R\$ 6.524,65	6.850,88	7.242,36	7.699,09	8.221,06	8.808,28	9.460,74	40 horas	Mestrado na área da Educação
Professor da Educação Infantil II-D	1	642,4	R\$ 7.066,40	7.419,72	7.843,70	8.338,35	8.903,66	9.539,64	10.246,28	40 horas	Doutorado na área da Educação
Especialista em Educação Infantil I	3	423,37	R\$ 4.657,07	4.889,92	5.169,35	5.495,34	5.867,91	6.287,04	6.752,75	30 Horas e 50 Minutos	Graduação em pedagogia/supervisão escolar ou graduação na área da educação com especialização em Supervisão Escolar com carga horária igual ou superior a 360 horas
Especialista em Educação Infantil II	3	459,26	R\$ 5.051,86	5.304,45	5.607,56	5.961,19	6.365,34	6.820,01	7.325,20	30 Horas e 50 Minutos	Especialista em Educação - pedagogos com especialização na área da Educação com carga horária igual ou superior a 360 horas.
Especialista em Educação Infantil III	1	461,48	R\$ 5.076,28	5.330,09	5.634,67	5.990,01	6.396,11	6.852,98	7.360,61	30 Horas e 50 Minutos	Especialista em Educação - pedagogo com Mestrado na área da Educação.
Especialista em Educação Infantil IV	1	531,2	R\$ 5.843,20	6.135,36	6.485,95	6.894,98	7.362,43	7.888,32	8.472,64	30 Horas e 50 Minutos	Especialização em Educação - pedagogos com Doutorado na área da educação



ANEXO IV - IMPACTO ORÇAMENTÁRIO E FINANCEIRO

Cálculo dos Gastos com pessoal dos servidores do quadro do Magistério / Comissionados / Quadro setorial da Educação

Quadro 1 Cargos	Quadro 2 Vencimento do Cargo	Quadro 3 Número Ser.	Quadro 4 Total de Vencimentos por cargo	SITUAÇÃO ATUAL					Quadro 10	Quadro 12 Valor Mensal da Folha	Quadro 13 Enc. Sociais Mensal	Quadro 14 Custo Mensal da Folha
				Quadro 6	Quadro 7	Quadro 8	Quadro 9	Quadro 10				
Diretor de Escola I - Professor Aposentado												
Salário Inicial	R\$ 3.872,44	1	R\$ 3.872,44						R\$ 3.872,44	R\$ 682,65	R\$ 4.555,09	
Diretor de Escola II												
Salário Inicial	R\$ 4.977,17	7	R\$ 34.840,19						R\$ 34.840,19	R\$ 6.141,73	R\$ 40.981,92	
Vice Diretor												
Salário Inicial	R\$ 3.320,35	10	R\$ 33.203,50						R\$ 33.203,50	R\$ 5.853,21	R\$ 39.056,71	
Sal. Professor III Prog. Vertical Inicial	R\$ 3.678,18	1	R\$ 3.678,18						R\$ 3.678,18	R\$ 648,40	R\$ 4.326,58	
Sal. Professor II Prog. Horizontal C (18%)	R\$ 3.918,01	1	R\$ 3.918,01						R\$ 3.918,01	R\$ 690,68	R\$ 4.608,69	
Sal. Professor III Prog. Horizontal C (18%)	R\$ 4.340,25	1	R\$ 4.340,25						R\$ 4.340,25	R\$ 765,11	R\$ 5.105,36	
Coordenador Escolar												
Salário Inicial	R\$ 3.320,35	1	R\$ 3.320,35						R\$ 3.320,35	R\$ 585,32	R\$ 3.905,67	
Analista Educacional - Psicopedagogo												
Salário Inicial	R\$ 3.337,84	2	R\$ 6.675,68						R\$ 6.675,68	R\$ 1.176,81	R\$ 7.852,49	
Coordenador do Programa Nacional de Merenda Escolar												
Salário Inicial	R\$ 3.320,35	1	R\$ 3.320,35						R\$ 3.320,35	R\$ 585,32	R\$ 3.905,67	
Analista educacional - psicólogo												



PREFEITURA

Mário Campos

Cuidando da nossa gente,
transformando o nosso futuro.

Salário Inicial	R\$	2.335,74	1	R\$	2.335,74													R\$	2.335,74	R\$	411,75	R\$	2.747,49	
Analista em Educação																								
Salário Inicial	R\$	3.872,44	1	R\$	3.872,44														R\$	3.872,44	R\$	682,65	R\$	4.555,09
Professor Educ. Básica I																								
Progressão B (11%)	R\$	3.294,01	2	R\$	6.588,02														R\$	6.588,02	R\$	1.161,36	R\$	7.749,38
Professor Educ. Básica II																								
Salário Inicial	R\$	3.320,35	45	R\$	149.415,75														R\$	149.415,75	R\$	26.339,46	R\$	175.755,21
Progressão A (5%)	R\$	3.685,59	2	R\$	7.371,18														R\$	7.371,18	R\$	1.299,41	R\$	8.670,59
Progressão C (18%)	R\$	3.918,01	2	R\$	7.836,02														R\$	7.836,02	R\$	1.381,36	R\$	9.217,38
Professor Educ. Básica II- Educação Física																								
Salário Inicial	R\$	3.320,35	3	R\$	9.961,05														R\$	9.961,05	R\$	1.755,96	R\$	11.717,01
Progressão C (18%)	R\$	3.918,01	1	R\$	3.918,01														R\$	3.918,01	R\$	690,68	R\$	4.608,69
Prof. III Progressão vertical - Inicial	R\$	3.678,18	1	R\$	3.678,18														R\$	3.678,18	R\$	648,40	R\$	4.326,58
Prof. III Progressão vertical - A (5%)	R\$	3.862,09	2	R\$	7.724,18														R\$	7.724,18	R\$	1.361,64	R\$	9.085,82
Prof. III Progressão vertical - B (11%)	R\$	4.082,78	1	R\$	4.082,78														R\$	4.082,78	R\$	719,72	R\$	4.802,50
Prof. III Progressão vertical - C (18%)	R\$	4.340,25	1	R\$	4.340,25														R\$	4.340,25	R\$	765,11	R\$	5.105,36
Professor Educ. Básica III																								
Salário Inicial	R\$	3.678,18	6	R\$	22.069,08														R\$	22.069,08	R\$	3.890,40	R\$	25.959,48
Progressão A (5%)	R\$	3.862,09	10	R\$	38.620,90														R\$	38.620,90	R\$	6.808,21	R\$	45.429,11
Progressão B (11%)	R\$	4.082,78	7	R\$	28.579,46														R\$	28.579,46	R\$	5.038,07	R\$	33.617,53
Progressão C (18%)	R\$	4.340,25	4	R\$	17.361,00														R\$	17.361,00	R\$	3.060,45	R\$	20.421,45
Progressão D (26%)	R\$	4.634,51	6	R\$	27.807,06														R\$	27.807,06	R\$	4.901,91	R\$	32.708,97
Progressão E (35%)	R\$	4.965,54	9	R\$	44.689,86														R\$	44.689,86	R\$	7.878,06	R\$	52.567,92
Espec. Educ. Básica I																								
Salário Inicial	R\$	3.840,76	9	R\$	34.566,84														R\$	34.566,84	R\$	6.093,55	R\$	40.660,39



PREFEITURA
Mário Campos
Cuidando da nossa gente,
transformando o nosso futuro.

Progressão A (5%)	R\$ 4.032,80	1	R\$ 4.032,80							R\$ 4.032,80	R\$ 710,91	R\$ 4.743,71
Espec. Educ. Básica II												
Salário Inicial	R\$ 4.166,47	1	R\$ 4.166,47							R\$ 4.166,47	R\$ 734,48	R\$ 4.900,95
Progressão B (11%)	R\$ 4.624,78	1	R\$ 4.624,78							R\$ 4.624,78	R\$ 815,27	R\$ 5.440,05
Progressão C (18%)	R\$ 4.916,43	2	R\$ 9.832,86							R\$ 9.832,86	R\$ 1.733,37	R\$ 11.566,23
Espec. Educ. Básica IV												
Progressão C (18%)	R\$ 5.686,28	1	R\$ 5.686,28							R\$ 5.686,28	R\$ 1.002,39	R\$ 6.688,67
Especialista em Educação Básica II A												
Salário Inicial	R\$ 6.401,23	1	R\$ 6.401,23							R\$ 6.401,23	R\$ 1.128,43	R\$ 7.529,66
Professor da Educação Infantil I-A												
Salário Inicial	R\$ 3.819,53	21	R\$ 80.210,13							R\$ 80.210,13	R\$ 14.139,68	R\$ 94.349,81
Professor da Educação Infantil II-A												
Salário Inicial	R\$ 5.092,67	8	R\$ 40.741,36							R\$ 40.741,36	R\$ 7.182,01	R\$ 47.923,37
Especialista em Educação Infantil I												
Salário Inicial	R\$ 4.418,48	1	R\$ 4.418,48							R\$ 4.418,48	R\$ 778,90	R\$ 5.197,38
Servente Escolar												
Salário Inicial	R\$ 1.560,46	32	R\$ 49.934,72							R\$ 49.934,72	R\$ 8.802,64	R\$ 58.737,36
Progressão A (5%)	R\$ 1.638,48	8	R\$ 13.107,84							R\$ 13.107,84	R\$ 2.310,69	R\$ 15.418,53
Progressão B (12%)	R\$ 1.747,72	7	R\$ 12.234,04							R\$ 12.234,04	R\$ 2.156,65	R\$ 14.390,69
Progressão C (20%)	R\$ 1.872,55	6	R\$ 11.235,30							R\$ 11.235,30	R\$ 1.980,59	R\$ 13.215,89
Progressão D (29%)	R\$ 2.012,99	2	R\$ 4.025,98							R\$ 4.025,98	R\$ 709,71	R\$ 4.735,69
Progressão E (41%)	R\$ 2.200,25	5	R\$ 11.001,25							R\$ 11.001,25	R\$ 1.939,33	R\$ 12.940,58
Auxiliar de Secretaria												
Salário Inicial	R\$ 1.709,29	6	R\$ 10.255,74							R\$ 10.255,74	R\$ 1.807,91	R\$ 12.063,65
Progressão C (20%)	R\$ 2.051,15	1	R\$ 2.051,15							R\$ 2.051,15	R\$ 361,58	R\$ 2.412,73



Mário Campos

PEREQUAÇÃO

Cuidando da nossa gente,
transformando o nosso futuro.

	R\$	1	R\$	2.204,98						R\$	388,70	R\$	2.593,68
Progressão D (29%)	R\$		R\$							R\$			
Monitor Escolar													
Salário Inicial	R\$	10	R\$	17.092,90						R\$	3.013,19	R\$	20.106,09
Progressão A (5%)	R\$	1	R\$	1.794,75						R\$	316,38	R\$	2.111,13
Monitor da Educação Infantil													
Salário Inicial	R\$	20	R\$	34.185,80						R\$	6.026,38	R\$	40.212,18
Totais		274	R\$	851.225,59						R\$	150.056,60	R\$	1.001.282,19

Vencimento	R\$	1.001.282,19	R\$	12,00	R\$	12.015.386,29
13º SALÁRIO	R\$	1.001.282,19	R\$	1,00	R\$	1.001.282,19
Adiantamento de 1/3	R\$	333.760,73	R\$	1,00	R\$	333.760,73

3

R\$ 13.350.429,21



Cálculo dos Gastos com pessoal dos servidores do quadro do Magistério / Comissionados / Quadro setorial da Educação

Quadro 1	Quadro 2	Quadro 3	Quadro 4	Quadro 6	Quadro 7	SITUAÇÃO ATUAL		Quadro 10	Quadro 12	Quadro 13	Quadro 14
						Quadro 8	Quadro 9				
Cargos	Vencimento do Cargo	Número Ser.	Total de Vencimentos por cargo						Valor Mensal da Folha	Enc. Sociais Mensal	Custo Mensal da Folha
Diretor de Escola I - Professor Apostilado										17,6283%	
Salário Inicial	R\$ 4.081,55	1	R\$ 4.081,55						R\$ 4.081,55	R\$ 719,51	R\$ 4.801,06
Diretor de Escola II											
Salário Inicial	R\$ 5.246,01	7	R\$ 36.722,07						R\$ 36.722,07	R\$ 6.473,48	R\$ 43.195,55
Vice Diretor											
Salário Inicial	R\$ 3.499,65	10	R\$ 34.996,50						R\$ 34.996,50	R\$ 6.169,29	R\$ 41.165,79
Sal. Professor III Prog. Vertical Inicial	R\$ 3.876,84	1	R\$ 3.876,84						R\$ 3.876,84	R\$ 683,42	R\$ 4.560,26
Sal. Professor II Prog. Horizontal C (18%)	R\$ 4.129,59	1	R\$ 4.129,59						R\$ 4.129,59	R\$ 727,98	R\$ 4.857,57
Sal. Professor III Prog. Horizontal C (18%)	R\$ 4.574,67	1	R\$ 4.574,67						R\$ 4.574,67	R\$ 806,44	R\$ 5.381,11
Coordenador Escolar											
Salário Inicial	R\$ 3.499,65	1	R\$ 3.499,65						R\$ 3.499,65	R\$ 616,93	R\$ 4.116,58
Analista Educacional - Psicopedagogo											
Salário Inicial	R\$ 3.518,13	2	R\$ 7.036,26						R\$ 7.036,26	R\$ 1.240,37	R\$ 8.276,63
Coordenador do Programa Nacional de Merenda Escolar											
Salário Inicial	R\$ 3.499,65	1	R\$ 3.499,65						R\$ 3.499,65	R\$ 616,93	R\$ 4.116,58
Analista educacional - psicólogo											
Salário Inicial	R\$ 2.461,91	1	R\$ 2.461,91						R\$ 2.461,91	R\$ 433,99	R\$ 2.895,90

